



# Bricq voorbeeldopstellingen

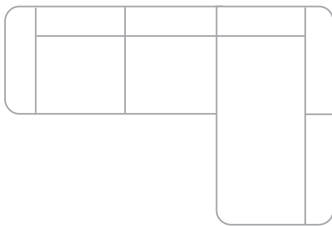
ONTWERP RODERICK VOS

BEKLEDING ALLE KLEUREN STOF IN DE DESIGNONSTOCK.COM COLLECTIE (niet in leer)

Als hulp bij het maken van je keuze tussen de verschillende Bricq elementen vind je onderstaand een aantal voorbeelden van opstellingen. De maten van de opstellingen kun je bepalen door te kiezen voor elementen met een breedte van 77 cm of 92 cm. De afmetingen van de verschillende elementen vind je onderaan de pagina.

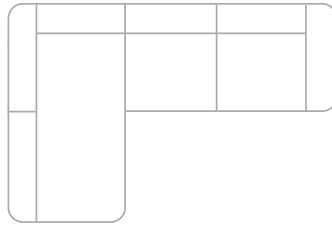
## Bovenaanzicht:

voorbeeld 1



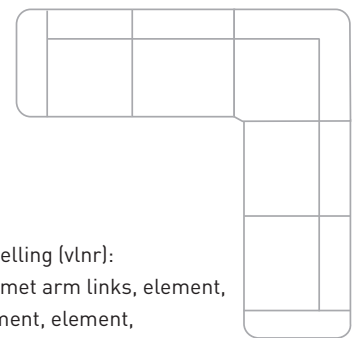
Samenstelling (vlnr):  
1-arm links, chaise longue rechts

voorbeeld 2



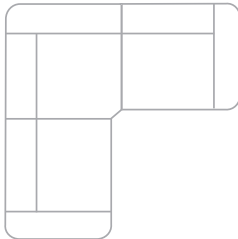
Samenstelling (vlnr):  
chaise longue links, 1-arm rechts

voorbeeld 3



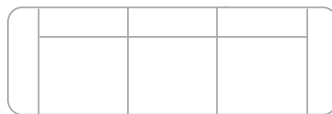
Samenstelling (vlnr):  
element met arm links, element,  
hoekelement, element,  
element met arm rechts

voorbeeld 4



Samenstelling (vlnr):  
element met arm links, hoekelement,  
element met arm rechts

voorbeeld 5



Samenstelling (vlnr):  
element met arm links, element,  
element met arm rechts

voorbeeld 6



Samenstelling (vlnr):  
element met arm links,  
element met arm rechts

## Vooraanzicht:



voorbeeld 1



voorbeeld 3



voorbeeld 6

## Alle uitvoeringen van model Bricq



**ELEMENT 77**  
77X103X72



**ELEMENT 77  
MET ARM**  
102X103X72



**ELEMENT 92**  
92X103X72



**ELEMENT 92  
MET ARM**  
117X103X72



**CHAISE LONGUE**  
104X192X72



**HOEKELEMENT**  
124X124X72



**POEF**  
90X60X41



**RUGKUSSEN  
VOOR CHAISE LONGUE**  
65X40X12

Vermelde maten zijn indicatief en kunnen door de stofferingskeuze enigszins afwijken.